



ТЕРРИТОРИАЛЬНЫЙ ОРГАН ФЕДЕРАЛЬНОЙ СЛУЖБЫ  
ГОСУДАРСТВЕННОЙ СТАТИСТИКИ ПО ОРЕНБУРГСКОЙ ОБЛАСТИ

# Основные итоги ВПН – 2020



ВСЕРОССИЙСКАЯ  
ПЕРЕПИСЬ  
НАСЕЛЕНИЯ




## Численность и размещение населения

По данным Всероссийской переписи населения, проведенной по состоянию на 1 октября 2021 года, **численность постоянного населения Российской Федерации составила 147,2 млн человек.**

В Оренбургской области учтено **1862,8 тыс. человек** постоянно проживающих.


Дата проведения переписи населения	Все население, тыс. чел.	В том числе, %		В общей численности, %		Число женщин на 1000 мужчин
		городское	сельское	мужчины	женщины	
14 октября 2010 года	2033,1	59,7	40,3	46,5	53,5	1151
1 октября 2021 года	1862,8	59,7	40,3	46,4	53,6	1156



# Численность населения

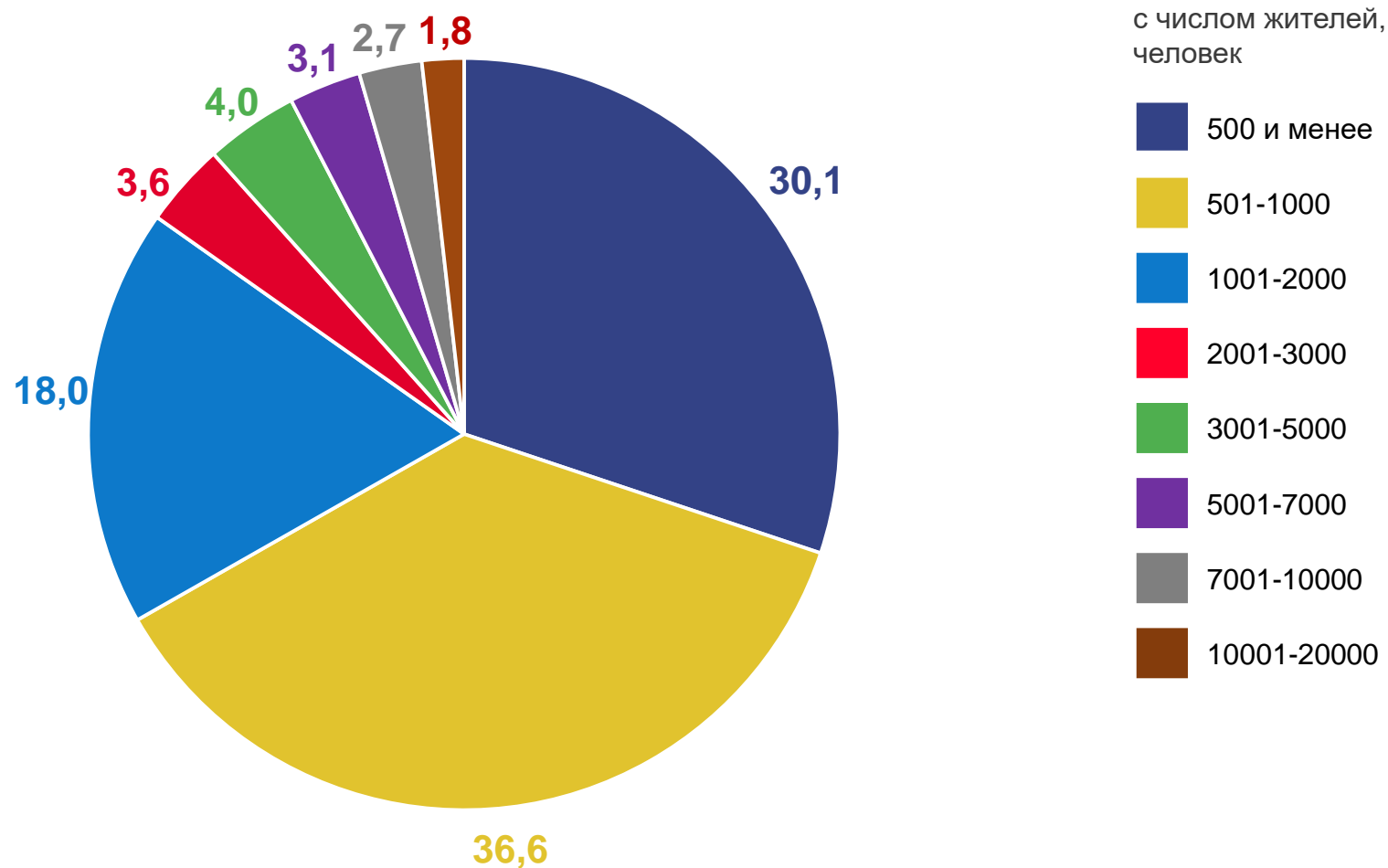
По численности населения Оренбургская область занимает  
в Приволжском федеральном округе 7 место  
в Российской Федерации 25 место

Субъекты Приволжского федерального округа  
(тыс.человек)



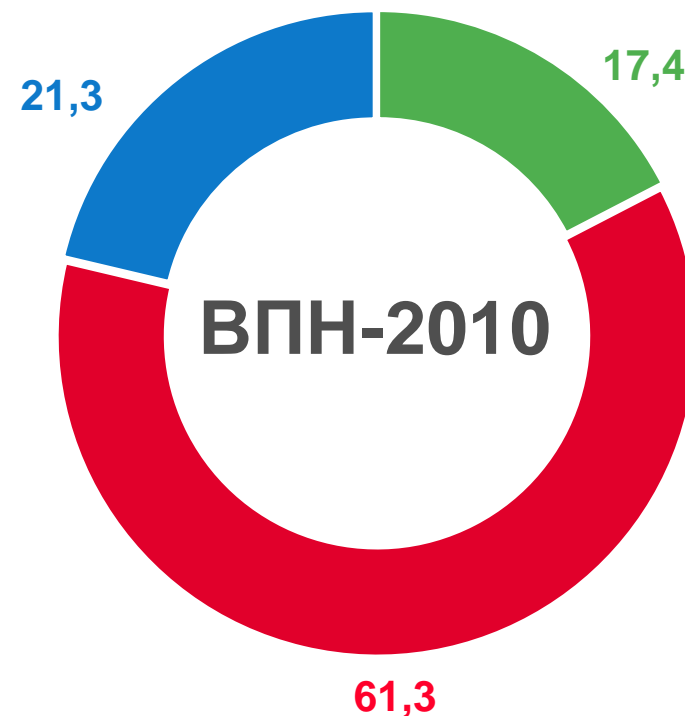
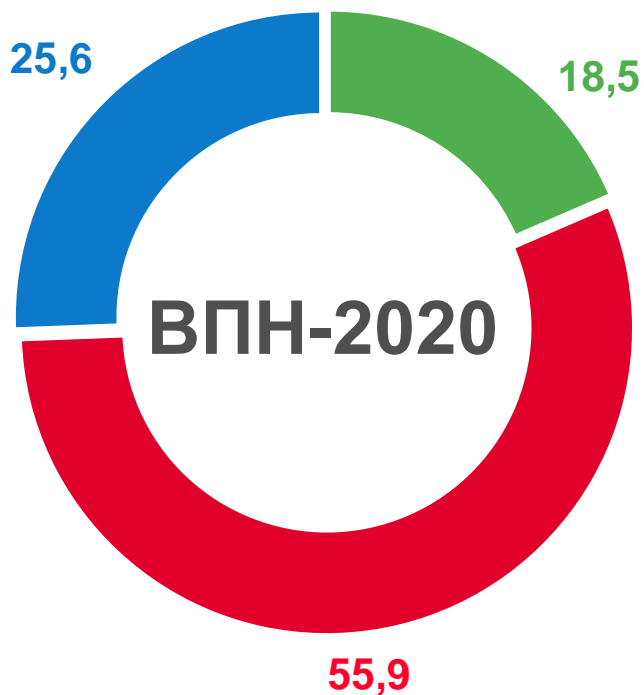
# Группировка сельских поселений муниципальных районов Оренбургской области по численности населения

процентов



# Возрастно-половой состав <sup>1)</sup>

в процентах



Моложе  
трудоспособного



Трудоспособном



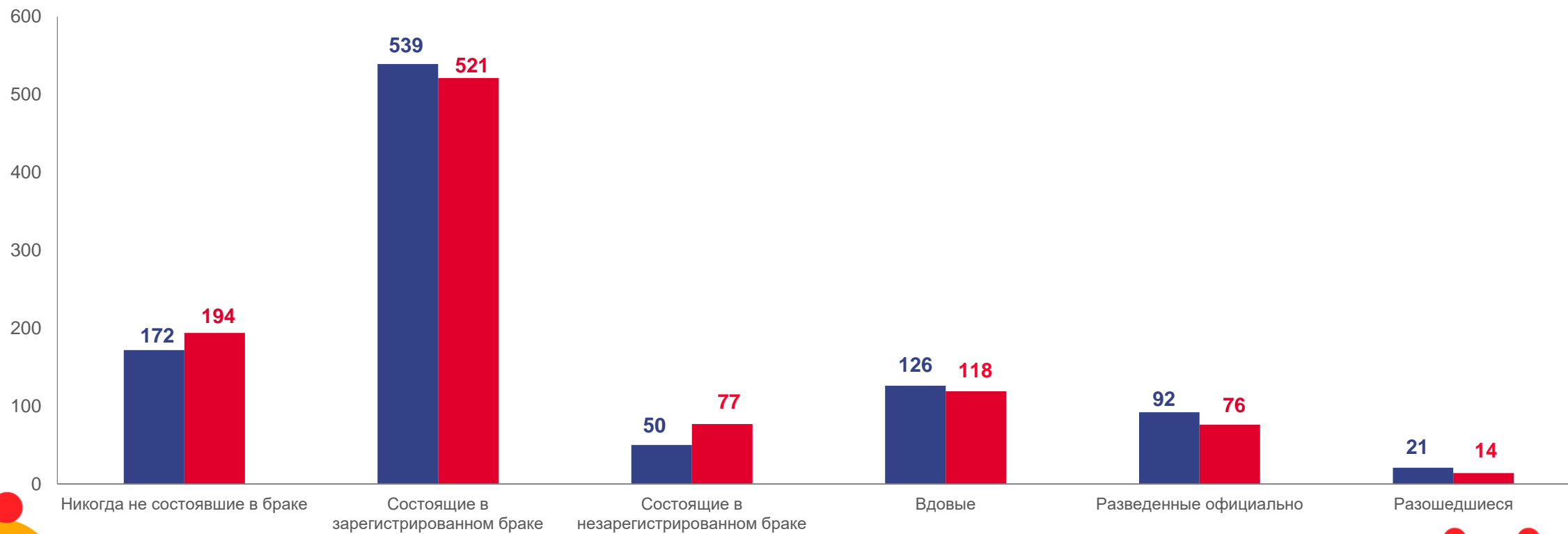
Старше  
трудоспособного

- 1) По итогам ВПН-2020 население моложе трудоспособного возраста – 0-15 лет; в трудоспособном возрасте – мужчины от 16 до 61,5 года, женщины – от 16 до 56,5 года; старше трудоспособного возраста – мужчины от 61,5 года и более, женщины от 56,5 года и более.  
По итогам ВПН-2010 население моложе трудоспособного возраста – 0-15 лет; в трудоспособном возрасте – мужчины от 16 до 59 лет, женщины – от 16 до 54 лет; старше трудоспособного возраста – мужчины от 60 лет и более, женщины от 55 лет и более.




# Состояние в браке

на 1000 человек, указавших состояние в браке



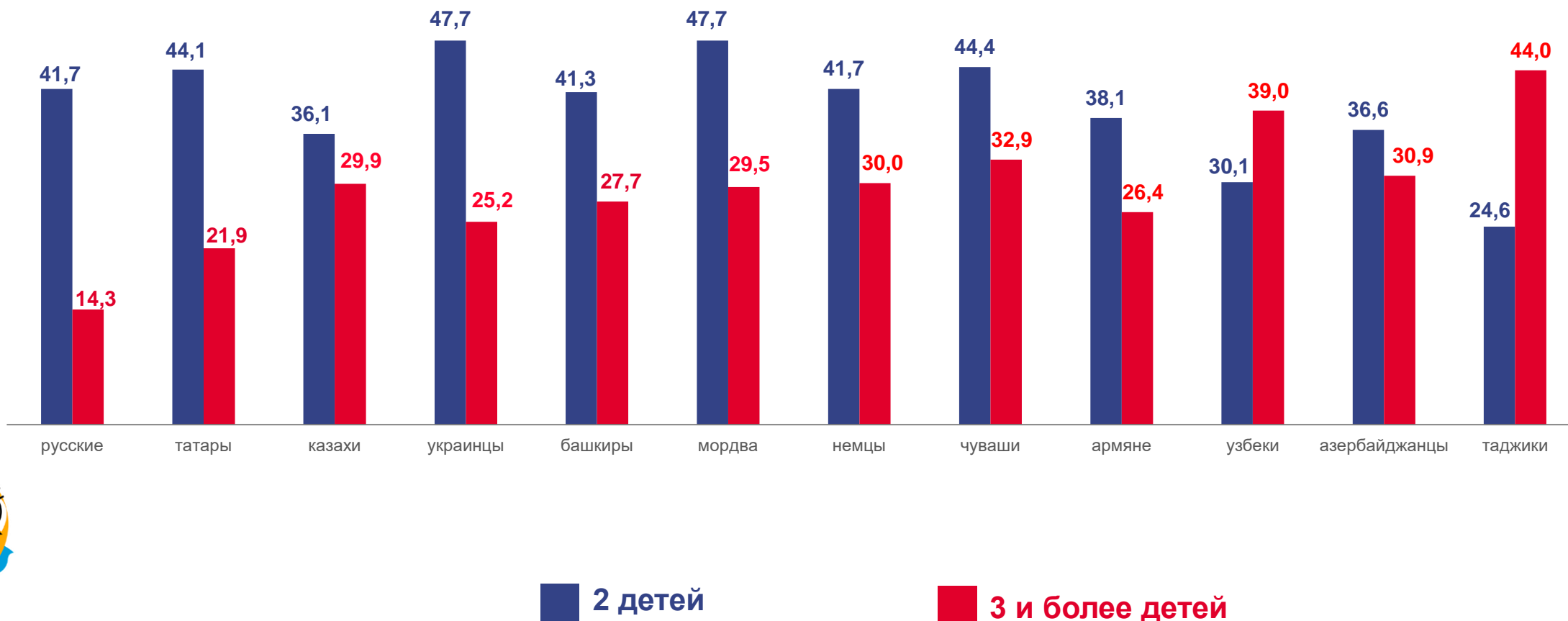
■ ВПН – 2020

■ ВПН – 2010



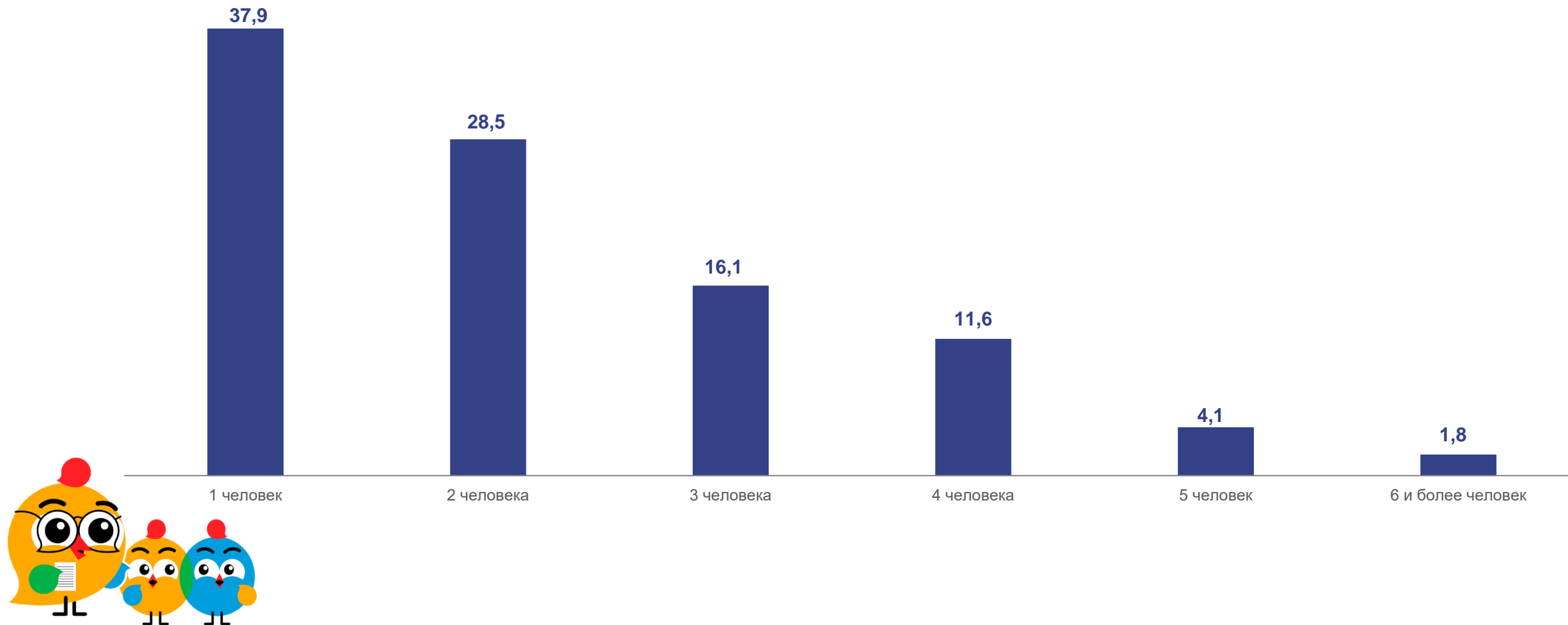
# Рождаемость у женщин в возрасте 15 лет и более по числу рожденных детей

в процентах к численности женщин соответствующего возраста, указавших число рожденных детей



# Размер частных домохозяйств

в процентах к общему числу частных домохозяйств





# Изменение состава наиболее многочисленных национальностей России по данным переписей<sup>1)</sup>

	млн человек			в % к указавшим национальную принадлежность <sup>2)</sup>		
	2021	2010 <sup>3)</sup>	2002	2021	2010	2002
Все население	147,18	145,14	145,17			
в том числе:						
указавшие национальную принадлежность	130,59	139,42	143,71	100	100	100
из них:						
русские	105,58	112,51	115,89	80,85	80,70	80,64
татары	4,71	5,36	5,55	3,61	3,84	3,87
чеченцы	1,67	1,43	1,36	1,28	1,03	0,95
башкиры	1,57	1,59	1,67	1,20	1,14	1,16
чуваши	1,07	1,44	1,64	0,82	1,03	1,14
аварцы	1,01	0,91	0,81	0,78	0,65	0,57
армяне	0,95	1,19	1,13	0,72	0,86	0,79
украинцы	0,88	2,27	2,94	0,68	1,63	2,05
даргинцы	0,63	0,59	0,51	0,48	0,42	0,35
казахи	0,59	0,65	0,65	0,45	0,47	0,46
кумыки	0,57	0,50	0,42	0,43	0,36	0,29
кабардинцы	0,52	0,52	0,52	0,40	0,37	0,36
ингуши	0,52	0,44	0,41	0,40	0,32	0,29
лезгины	0,49	0,47	0,41	0,37	0,34	0,29
осетины	0,49	0,53	0,51	0,37	0,38	0,36
мордва	0,48	0,75	0,84	0,37	0,53	0,59
якуты (саха)	0,48	0,48	0,44	0,37	0,34	0,31
азербайджанцы	0,47	0,61	0,62	0,36	0,44	0,43
буряты	0,46	0,46	0,45	0,35	0,33	0,31
марийцы	0,42	0,55	0,60	0,32	0,39	0,42



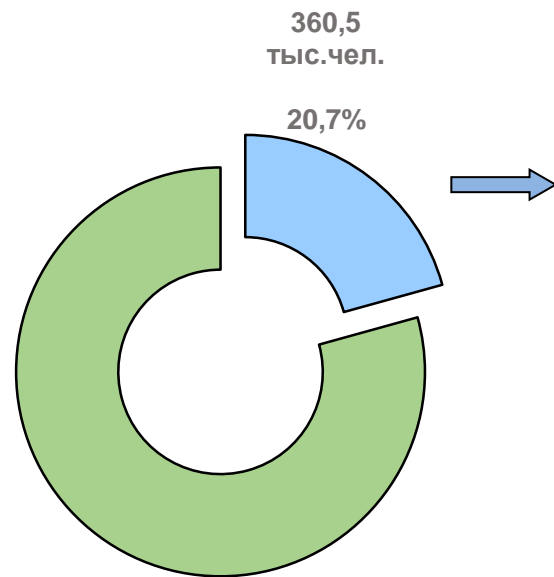
<sup>1)</sup>Национальности перечислены в порядке убывания численности населения по 2020 г.

<sup>2)</sup>Здесь и далее относительные данные рассчитаны на численность лиц, указавших тот или иной показатель.

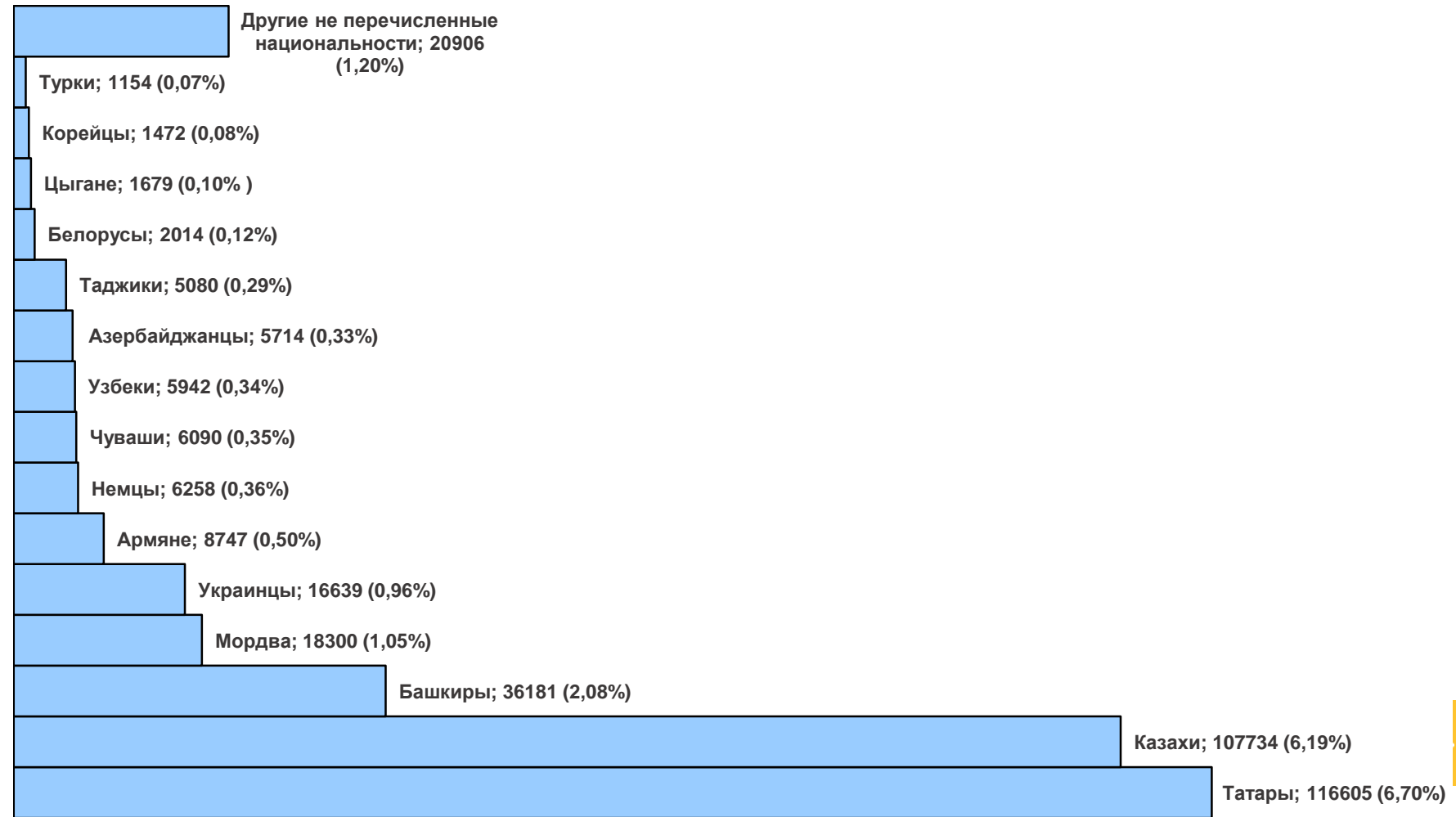
<sup>3)</sup>Здесь и далее итоги Всероссийской переписи населения 2010 года включают итоги Переписи населения в Крымском федеральном округе в 2014 году.

# Наиболее многочисленны национальности Оренбургской области населения

ЧЕЛОВЕК

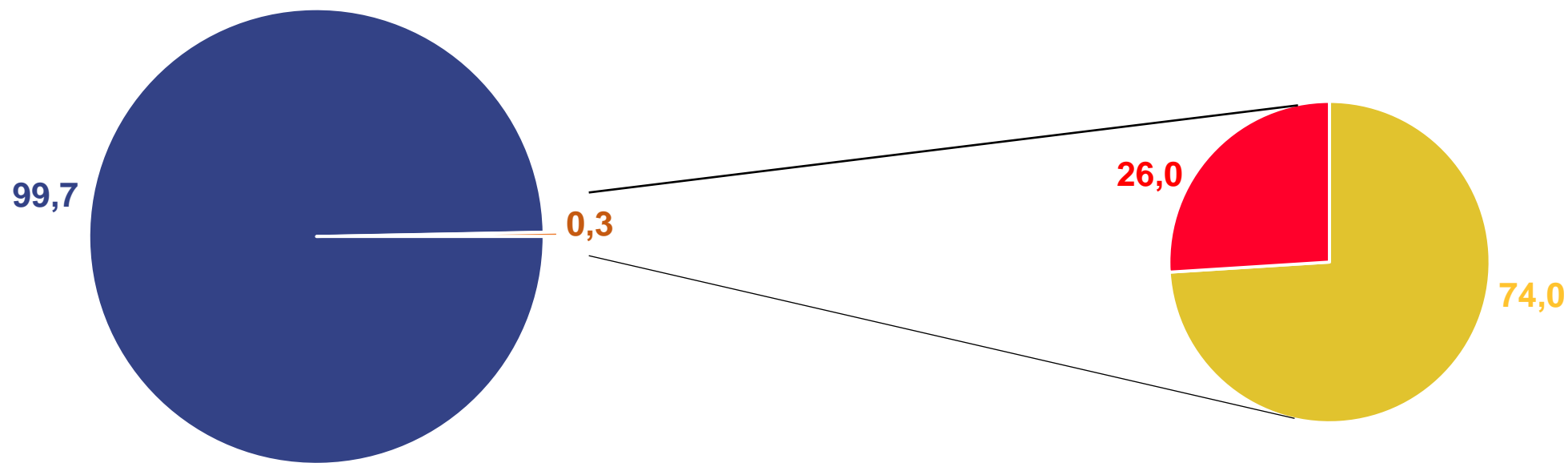


- Другие национальности
- Русские



# Гражданство населения

в процентах от общего числа указавших гражданство



Граждане России

Иностранные граждане

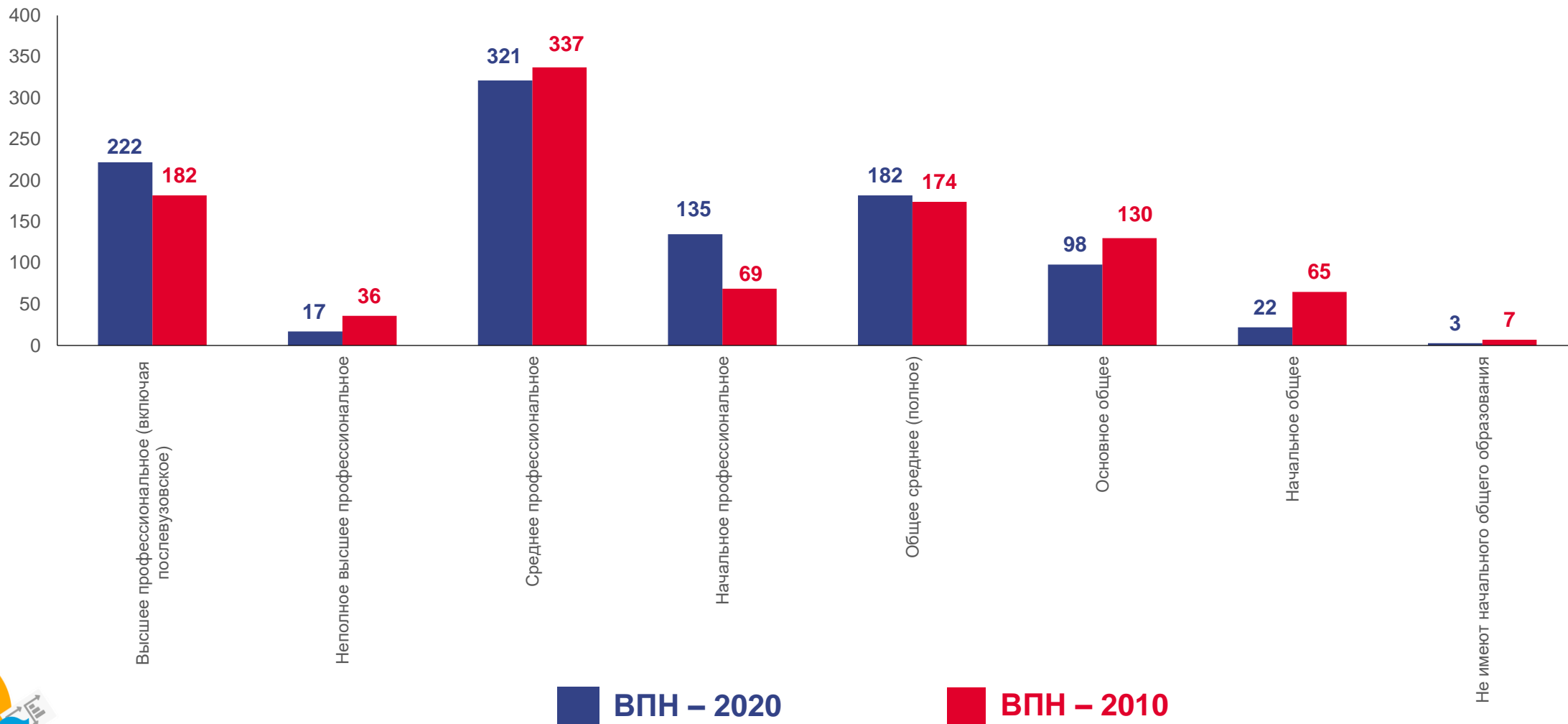
Граждане других зарубежных стран

Граждане СНГ



# Уровень образования населения, в возрасте 15 лет и более

на 1000 человек, указавших уровень образования



# Итоги Всероссийской переписи населения 2020 года

- Том 1 «Численность и размещение населения»
- Том 2 «Возрастно-половой состав и состояние в браке»
- Том 3 «Образование»
- Том 4 «Гражданство»
- Том 5 «Национальный состав и владение языками»
- Том 6 «Миграция населения»
- Том 7 «Источники средств к существованию»
- Том 8 «Число и состав домохозяйств»
- Том 9 «Рождаемость»
- Том 10 «Рабочая сила»
- Том 11 «Жилищные условия населения»



## Итоги Всероссийской переписи населения 2020 года на сайтах Росстата и Оренбургстата

- Сайт Росстата ([rosstat.gov.ru](http://rosstat.gov.ru)) / Главная страница / Переписи населения / Всероссийская перепись населения/ Итоги Всероссийской переписи населения
- Сайт Оренбургстата ([orenstat.gks.ru](http://orenstat.gks.ru)) / Главная страница / Переписи населения / Всероссийская перепись населения/ Итоги Всероссийской переписи населения

